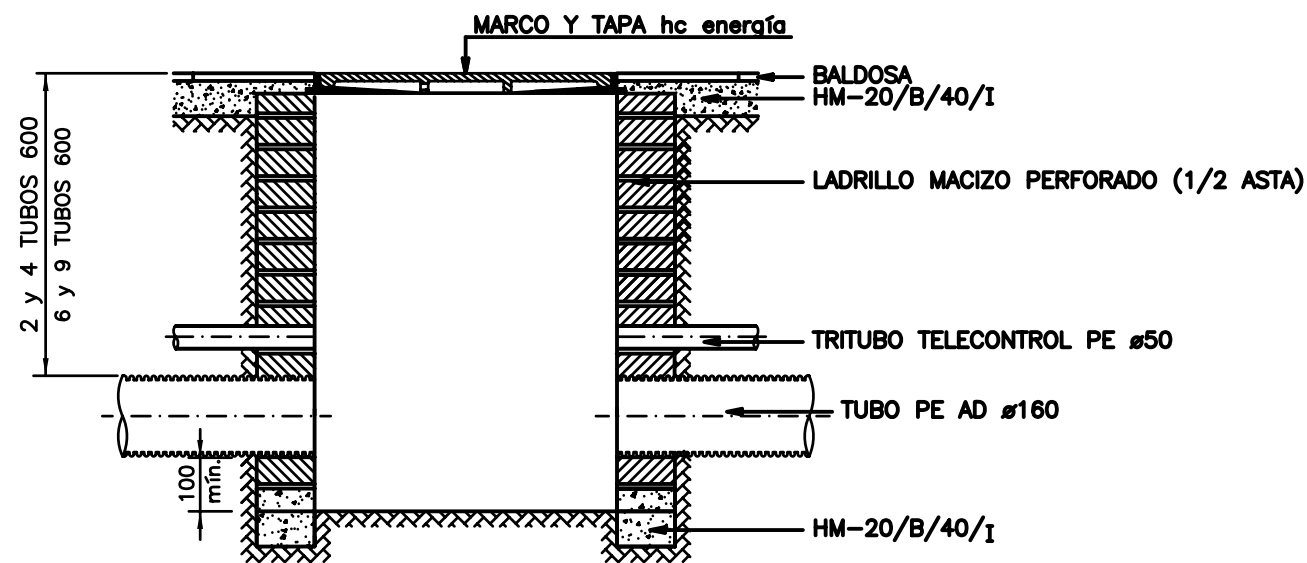
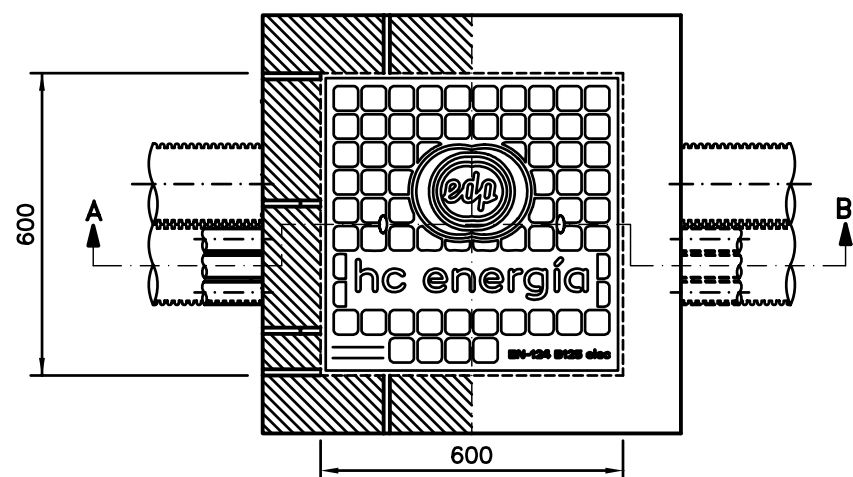


# FABRICA DE LADRILLO

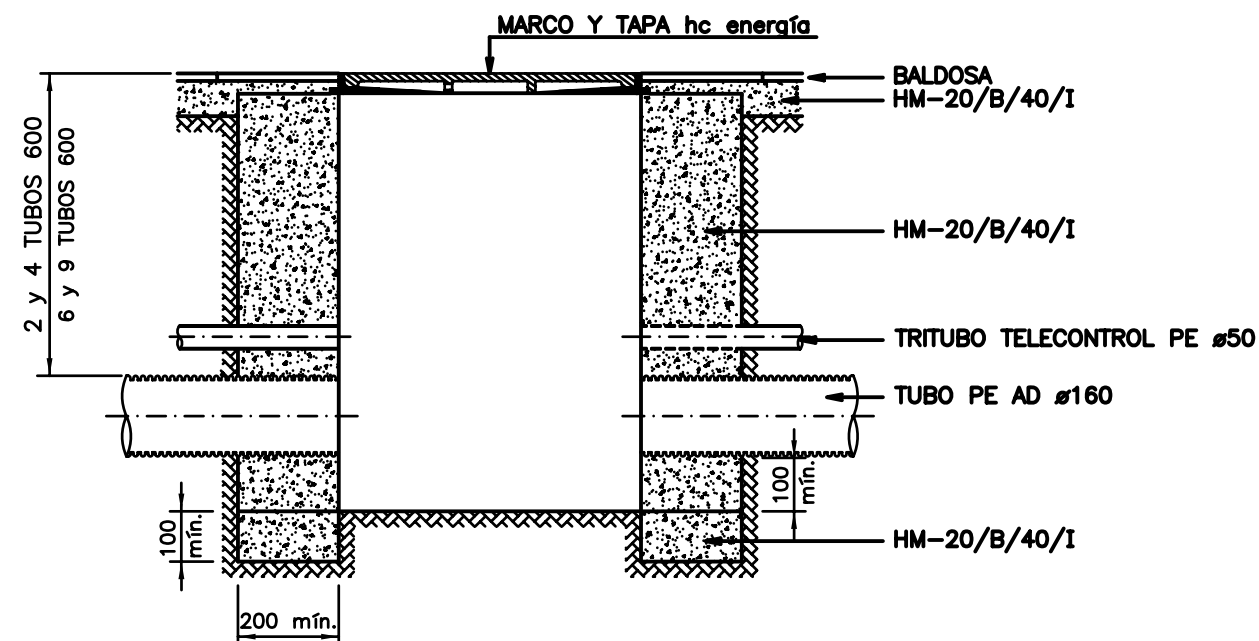


SECCION A-B

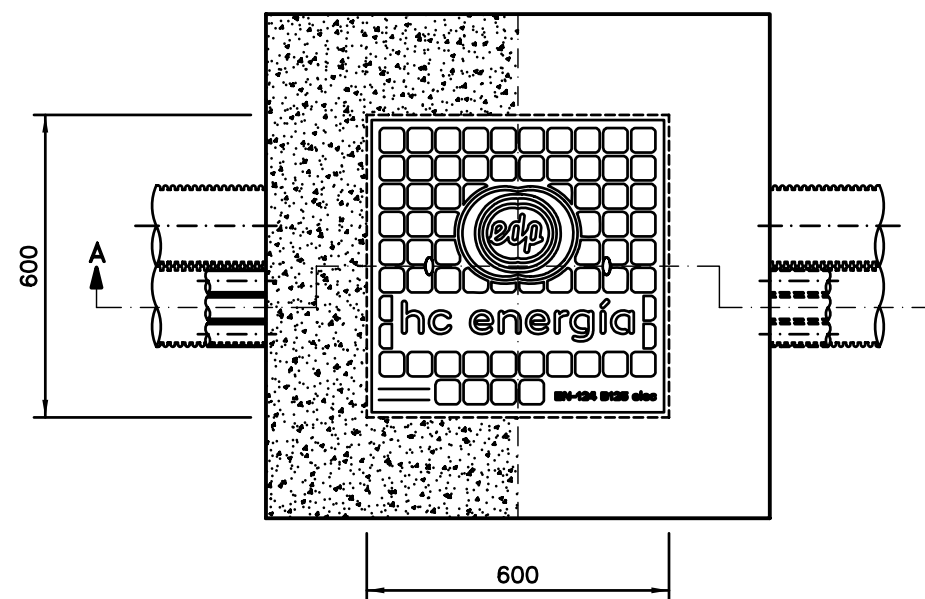


PLANTA

# HORMIGON




SECCION A-B



PLANTA

**NOTA:**

- TODOS LOS TUBOS DE DIAMETRO 160 mm SERAN DE POLIETILENO ALTA DENSIDAD DOBLE PARED TIPO: USO NORMAL
- TODOS LOS TUBOS DEBERAN QUEDAR DEBIDAMENTE SELLADOS

F	01/12	INASTURIAS	INASTURIAS	MOS	NUEVO LOGOTIPO EDP	ESCALA= 1:15			DPTO. DE INGENIERIA		
E	10/10	INASTURIAS	INASTURIAS	CFM	UNIFICACION PLANOS ARQUETAS FABRICA LADRILLO Y HORMIGON	ED. A	Dibujado JGLEZ		LINEAS SUBTERRANEAS		EDICION ACTUAL: F
D	10/05	INGECA	LSM	LSM	DISPOSICION CON TUBOS JUNTOS	05/02	Verificado MRG	ARQUETA EN ACERA		D1C200	Hoja: --
C	09/05	OFT	MRG	AM	MARCA hc energía	05/02	Revisado-HC AM	TIPO "A1" 600x600		PR. o EXP.: ---	Sigue: --
EDIC.	FECHA	DIBUJADO	VERIFICADO	REVISADO-HC	MODIFICACION	Hidrocantábrico Distribución Eléctrica, S.A.U.					